














TIRE UNE CARTE.
ÉCRIS DANS LES COLONNES “CARTE” LA MASSE DE L’ANIMAL QUI EST INSCRITE SUR LA CARTE, EN PRÉCISANT BIEN LA VALEUR ET L’UNITÉ.
UTILISE LE TABLEAU DE CONVERSION POUR LIRE LA MASSE DE L’ANIMAL DANS UNE AUTRE UNITÉ, EN CHOISISANT UNE UNITÉ DE MESURE QUI TE PARAÎT MIEUX ADAPTÉE POUR CET ANIMAL.
ÉCRIS LE RÉSULTAT DANS LES COLONNES “RÉSULTAT”, EN PRÉCISANT LA VALEUR QUE TU AS TROUVÉE ET L’UNITÉ QUE TU AS CHOISIE.

Carte																		Résultat	
Valeur	Unité					tonne (t)	qintal			kilogramme (kg)			gramme (g)			milligramme (mg)		Valeur	Unité
																			
																			
																			
																			
																			
																			
																			
																			
																			
																			
																			
																			



GIRAFE




900 000 g

CANICHE




5 000 000 mg

FOURMI



0,000003 kg

ELEPHANT



4 000 000 g

BALEINE



150 000 kg

SOURIS



0,0003 quintal

HAMSTER



0,0001 tonne

TIGRE



200 000 000 mg

PUCE




0,00000001 quintal

MOUETTE




0,0005 tonne

ÂNE



250 000 g

CHAT



0,04 quintal

